

# Makale Başlığı

İsim Soyisim<sup>†</sup>

12 Ekim 2021

## Özet

Nam dui ligula, fringilla a, euismod sodales, sollicitudin vel, wisi. Morbi auctor lorem non justo. Nam lacus libero, pretium at, lobortis vitae, ultricies et, tellus. Donec aliquet, tortor sed accumsan bibendum, erat ligula aliquet magna, vitae ornare odio metus a mi. Morbi ac orci et nisl hendrerit mollis. Suspendisse ut massa. Cras nec ante. Pellentesque a nulla. Cum sociis natoque penatibus et magnis dis parturient montes, nascetur ridiculus mus. Aliquam tincidunt urna. Nulla ullamcorper vestibulum turpis. Pellentesque cursus luctus mauris.

**Anahtar Kelimeler:** Anahtar Kelime 1, Anahtar Kelime 2, Anahtar Kelime 3  
**JEL Sınıflandırma Kodları:** JEL 1, JEL 2, JEL 3

---

X'e tüm yardımların dolayı teşekkür ederim. Tüm hatalar bana aittir. Yazışmalar için lütfen e-mail@adresi.com adresinden iletişime geçiniz.

<sup>†</sup>4. Sınıf Öğrencisi, İktisat Bölümü, Eskişehir Osmangazi Üniversitesi. E-mail: e-mail@adresi.com

# 1 Giriş

Nam dui ligula, fringilla a, euismod sodales, sollicitudin vel, wisi. Morbi auctor lorem non justo. Nam lacus libero, pretium at, lobortis vitae, ultricies et, tellus. Donec aliquet, tortor sed accumsan bibendum, erat ligula aliquet magna, vitae ornare odio metus a mi. Morbi ac orci et nisl hendrerit mollis. Suspendisse ut massa. Cras nec ante. Pellentesque a nulla. Cum sociis natoque penatibus et magnis dis parturient montes, nascetur ridiculus mus. Aliquam tincidunt urna. Nulla ullamcorper vestibulum turpis. Pellentesque cursus luctus mauris.

## 1.1 Giriş Alt Bölüm 1

Nam dui ligula, fringilla a, euismod sodales, sollicitudin vel, wisi. Morbi auctor lorem non justo. Nam lacus libero, pretium at, lobortis vitae, ultricies et, tellus.

### 1.1.1 Giriş Alt Bölüm 1.1

Nam dui ligula, fringilla a, euismod sodales, sollicitudin vel, wisi. Morbi auctor lorem non justo. Nam lacus libero, pretium at, lobortis vitae, ultricies et, tellus.

# 2 Literatür Taraması

Nam dui ligula, fringilla a, euismod sodales, sollicitudin vel, wisi. Morbi auctor lorem non justo. Nam lacus libero, pretium at, lobortis vitae, ultricies et, tellus. Donec aliquet, tortor sed accumsan bibendum, erat ligula aliquet magna, vitae ornare odio metus a mi. Morbi ac orci et nisl hendrerit mollis. Suspendisse ut massa. Cras nec ante. Pellentesque a nulla. Cum sociis natoque penatibus et magnis dis parturient montes, nascetur ridiculus mus. Aliquam tincidunt urna. Nulla ullamcorper vestibulum turpis. Pellentesque cursus luctus mauris.

# 3 Data

Nam dui ligula, fringilla a, euismod sodales, sollicitudin vel, wisi. Morbi auctor lorem non justo. Nam lacus libero, pretium at, lobortis vitae, ultricies et, tellus. Donec aliquet, tortor sed accumsan bibendum, erat ligula aliquet magna, vitae ornare odio metus a mi. Morbi ac orci et nisl hendrerit mollis. Suspendisse ut massa. Cras nec ante. Pellentesque a nulla. Cum sociis natoque penatibus et magnis dis parturient montes, nascetur ridiculus mus. Aliquam tincidunt urna. Nulla ullamcorper vestibulum turpis. Pellentesque cursus luctus mauris.

Tablo 1: Tablo Başıđı

Variable	# of Obs.	Min.	Max.	Median	Mean	Std. Dev.	Skewness	Kurtosis
Shiller Index	251	80.01	184.62	141.82	134.34	33.28	-0.24	-1.25
Log Shiller Index	251	4.38	5.22	4.95	4.87	0.27	-0.50	-1.13
Oil Price	251	10.02	135.73	47.29	54.68	35.76	0.51	-1.15
Log Oil Price	251	2.30	4.91	3.86	3.76	0.73	-0.10	-1.36
Concrete Price Index	251	87.79	154.55	120.53	121.06	21.69	0.00	-1.62
Log Concrete Price Index	251	4.47	5.04	4.79	4.78	0.18	-0.11	-1.59
Lumber Price	251	209.50	588.50	349.80	356.50	85.61	0.29	-0.48
Log Lumber Price	251	5.34	6.38	5.86	5.85	0.25	-0.21	-0.65
Plywood Price	251	205.00	435.00	264.25	277.52	52.54	0.71	-0.30
Log Plywood Price	251	5.32	6.08	5.58	5.61	0.18	0.41	-0.80
OSB Price	251	132.50	515.20	194.50	219.05	77.70	1.41	1.65
Log OSB Price	251	4.89	6.24	5.27	5.34	0.31	0.76	-0.16

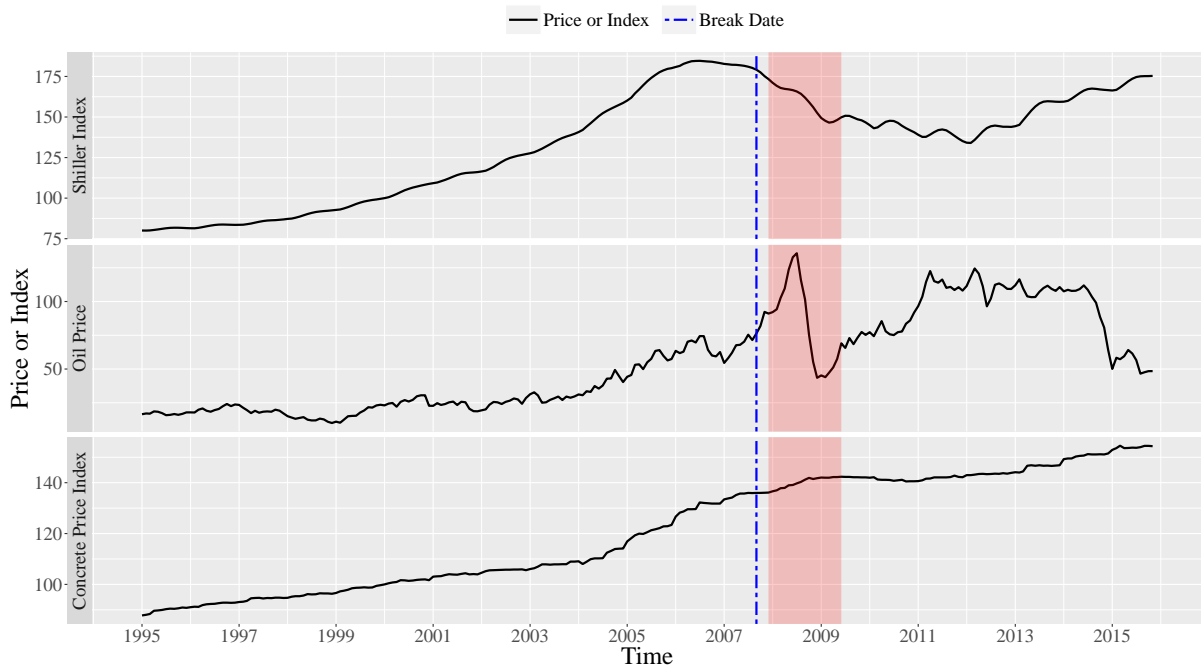
*Notlar:* Bazı notlar.

## 4 Ekonometrik Yöntemler

Nam dui ligula, fringilla a, euismod sodales, sollicitudin vel, wisi. Morbi auctor lorem non justo. Nam lacus libero, pretium at, lobortis vitae, ultricies et, tellus. Donec aliquet, tortor sed accumsan bibendum, erat ligula aliquet magna, vitae ornare odio metus a mi. Morbi ac orci et nisl hendrerit mollis. Suspendisse ut massa. Cras nec ante. Pellentesque a nulla. Cum sociis natoque penatibus et magnis dis parturient montes, nascetur ridiculus mus. Aliquam tincidunt urna. Nulla ullamcorper vestibulum turpis. Pellentesque cursus luctus mauris.

## 5 Tahmin ve Sonuçlar

Lorem ipsum dolor sit amet, consectetur adipiscing elit. Ut purus elit, vestibulum ut, placerat ac, adipiscing vitae, felis. Curabitur dictum gravida mauris. Nam arcu libero, nonummy eget, consectetur id, vulputate a, magna. Donec vehicula augue eu neque. Pellentesque habitant morbi tristique senectus et netus et malesuada fames ac turpis egestas. Mauris ut leo. Cras viverra metus rhoncus sem. Nulla et lectus vestibulum urna fringilla ultrices. Phasellus eu tellus sit amet tortor gravida placerat. Integer sapien est, iaculis in, pretium quis, viverra ac, nunc. Praesent eget sem vel leo ultrices bibendum. Aenean faucibus. Morbi dolor nulla, malesuada eu, pulvinar at, mollis ac, nulla. Curabitur auctor semper nulla. Donec varius orci eget risus. Duis nibh mi, congue eu, accumsan eleifend, sagittis quis, diam. Duis eget orci sit amet orci dignissim rutrum.



*Not:* Bazı notlar.  
*Kaynak:* Grafiğin kaynağı.

Şekil 1: Grafik Başlığı

Tablo 2: Tablo Başlığı

Lag	<i>Variable:</i>					
	Shiller	CB	WPU1331	LAES	PAAB	PACS
AIC	Stationary	Unit Root	Unit Root	Stationary	Unit Root	Stationary
BIC	Unit Root	Unit Root	Unit Root	Stationary	Unit Root	Stationary
NPS	Unit Root	Unit Root	Unit Root	Unit Root	Unit Root	Stationary

*Notlar:* Bazı notlar.

Tablo 3: Tablo Başlığı

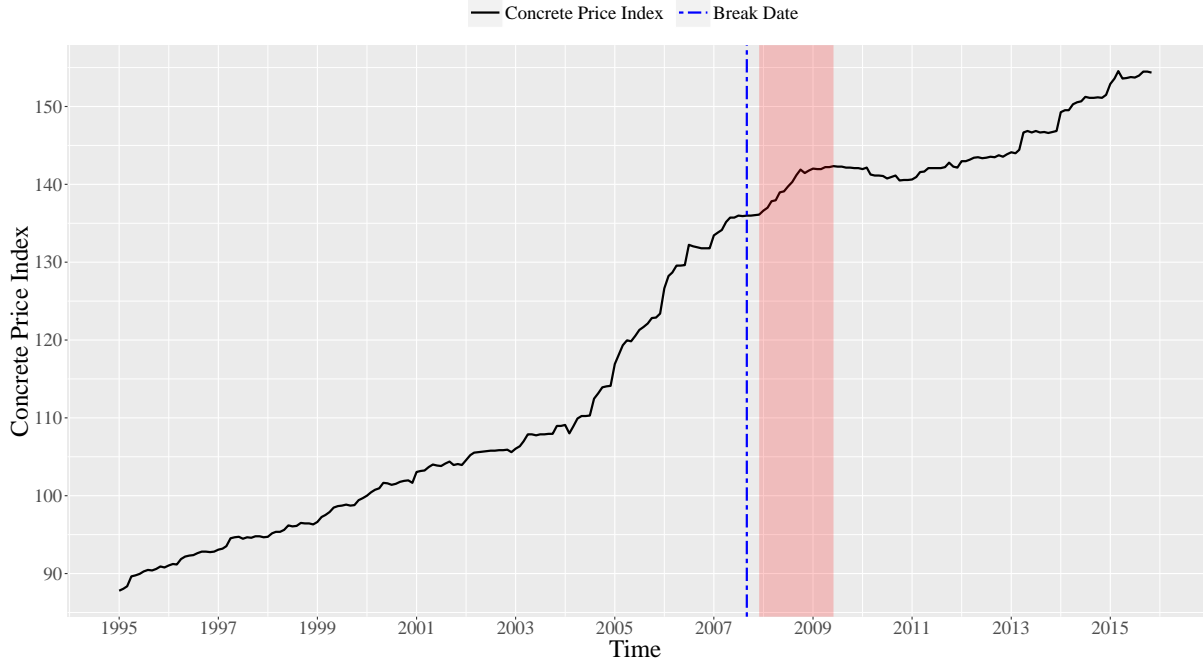
Model	Lag	<i>Variable:</i>					
		Shiller	CB	WPU1331	LAES	PAAB	PACS
Constant	AIC	-1.59	-1.44	-1.12	-2.96**	-2.86*	-3.65***
	BIC	-1.98	-1.44	-1.12	-2.96**	-2.86*	-3.65***
	Long	-1.45	-1.47	-0.97	-2.71*	-2.71*	-3.62***
	Short	-1.59	-1.51	-1.10	-2.82*	-2.69*	-3.47***
Trend	AIC	-0.85	-1.32	-0.68	-3.99**	-3.46**	-3.65**
	BIC	-0.62	-1.32	-0.68	-3.99**	-3.46**	-3.65**
	Long	-1.12	-1.51	-1.14	-3.91**	-3.32*	-3.62**
	Short	-0.85	-1.65	-0.73	-3.93**	-3.29*	-3.47**

*Notlar:* Bazı notlar.

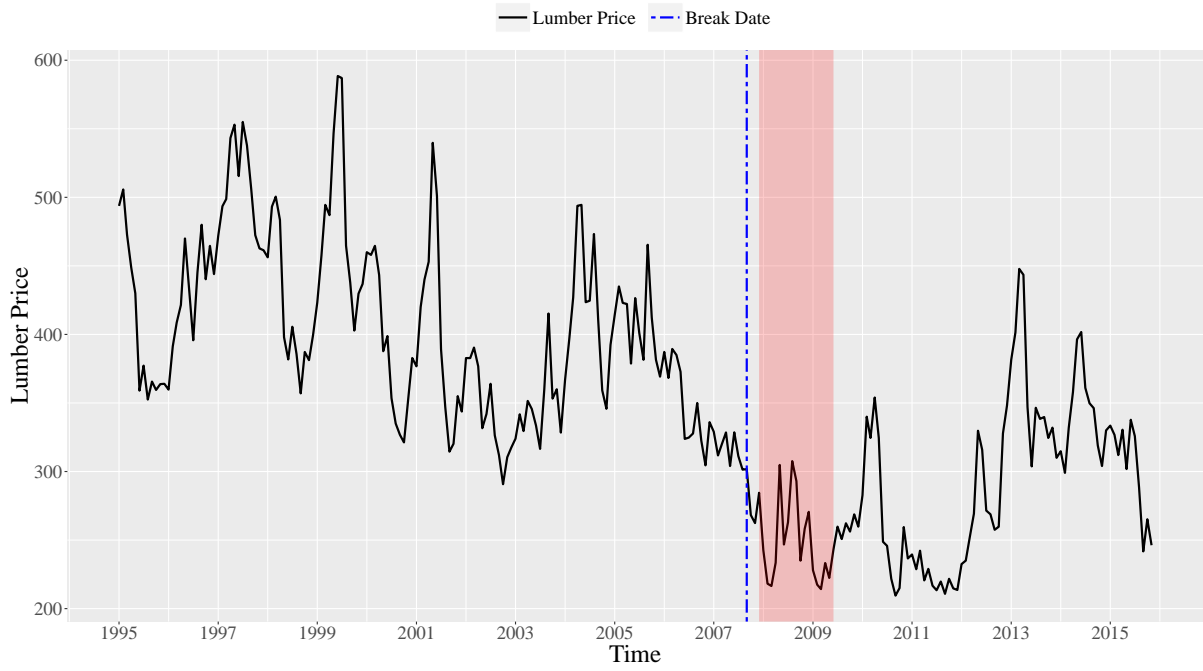
Tablo 4: Tablo Başlığı

Model	Lag	<i>Variable:</i>					
		Shiller	CB	WPU1331	LAES	PAAB	PACS
Constant	AIC	0.93	-0.60	2.62	-1.55	-2.32**	-2.88***
	BIC	0.14	-0.60	2.62	-1.55	-2.32**	-2.88***
	Long	0.11	-0.14	0.41	-0.59	-1.57	-2.67***
	Short	0.93	-0.59	2.12	-0.95	-2.10**	-2.40**
Trend	AIC	-0.87	-2.07	-1.00	-3.98***	-3.05**	-3.16**
	BIC	-1.65	-2.07	-1.00	-3.98***	-3.05**	-3.16**
	Long	-2.01	-1.70	-2.57	-2.89**	-2.44	-3.07**
	Short	-0.87	-2.16	-1.18	-3.20**	-2.84*	-2.67*

*Notlar:* Bazı notlar.

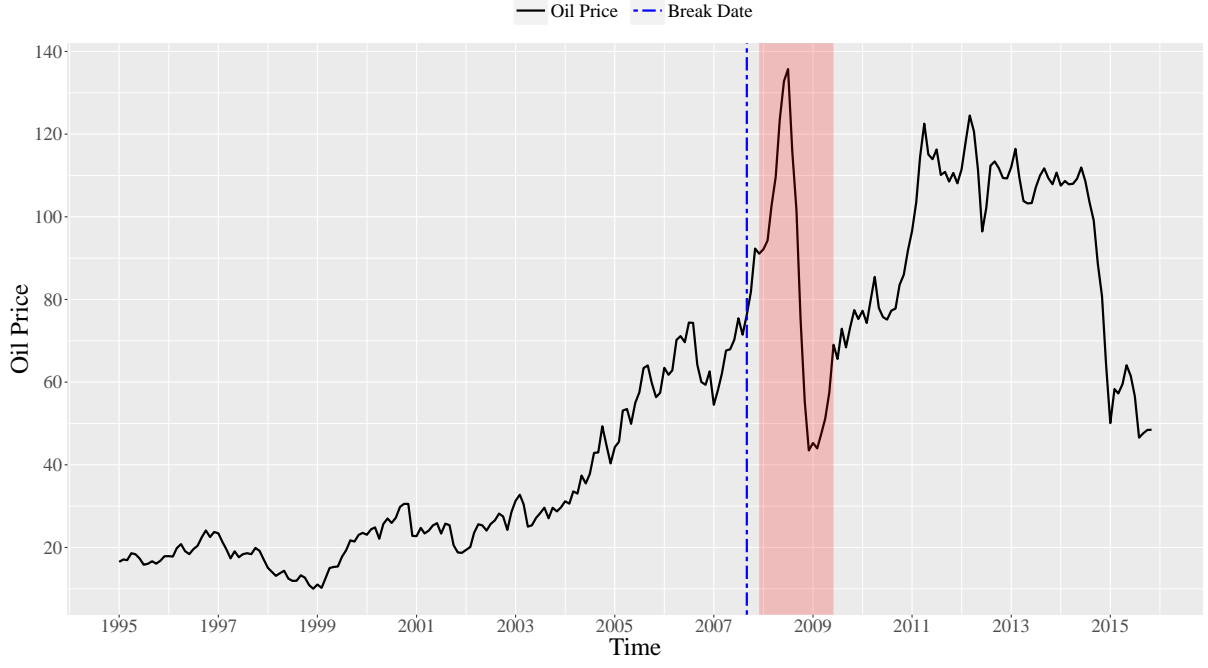


(a) Grafik Başlığı

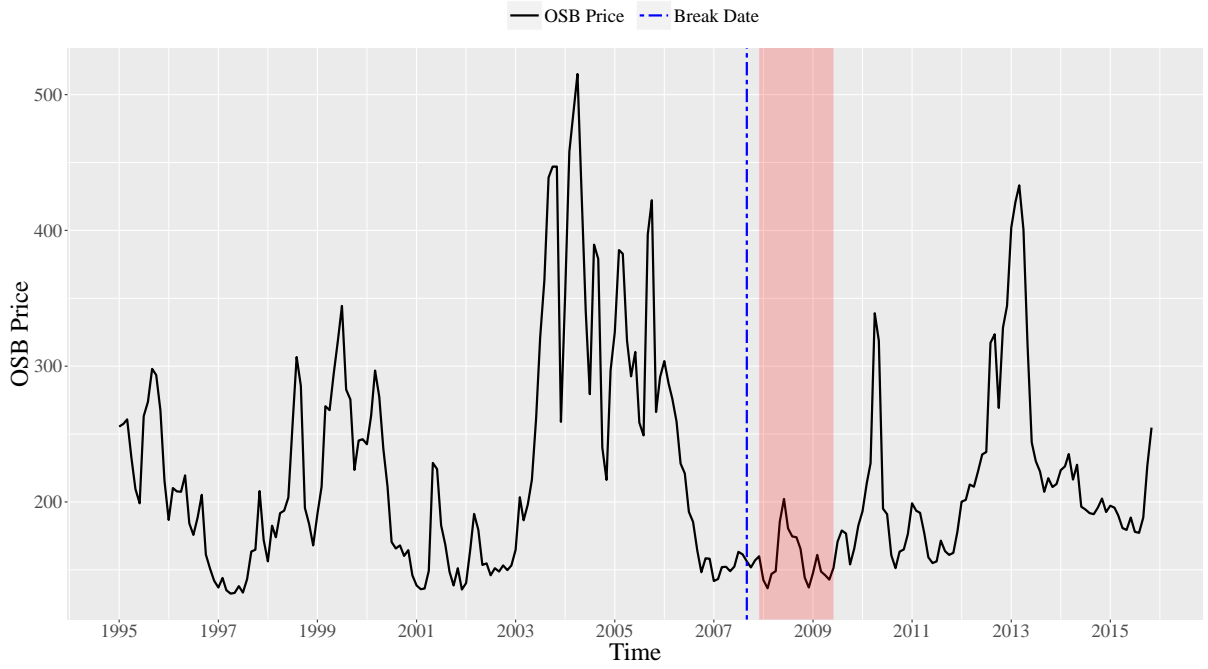


(b) Grafik Başlığı

Şekil 2: Grafik Başlığı



(c) Grafik Başlığı



(d) Grafik Başlığı

Şekil 2 (devam ediyor)

## 6 Tartışma ve Sonuç

Lorem ipsum dolor sit amet, consectetur adipiscing elit. Ut purus elit, vestibulum ut, placerat ac, adipiscing vitae, felis. Curabitur dictum gravida mauris. Nam arcu libero, nonummy eget, consectetur id, vulputate a, magna. Donec vehicula augue eu neque. Pellentesque habitant morbi tristique senectus et netus et malesuada fames ac turpis egestas. Mauris ut leo. Cras viverra metus rhoncus sem. Nulla et lectus vestibulum urna fringilla ultrices. Phasellus eu tellus sit amet tortor gravida placerat. Integer sapien est, iaculis in, pretium quis, viverra ac, nunc. Praesent eget sem vel leo ultrices bibendum. Aenean faucibus. Morbi dolor nulla, malesuada eu, pulvinar at, mollis ac, nulla. Curabitur auctor semper nulla. Donec varius orci eget risus. Duis nibh mi, congue eu, accumsan eleifend, sagittis quis, diam. Duis eget orci sit amet orci dignissim rutrum.

Nam dui ligula, fringilla a, euismod sodales, sollicitudin vel, wisi. Morbi auctor lorem non justo. Nam lacus libero, pretium at, lobortis vitae, ultricies et, tellus. Donec aliquet, tortor sed accumsan bibendum, erat ligula aliquet magna, vitae ornare odio metus a mi. Morbi ac orci et nisl hendrerit mollis. Suspendisse ut massa. Cras nec ante. Pellentesque a nulla. Cum sociis natoque penatibus et magnis dis parturient montes, nascetur ridiculus mus. Aliquam tincidunt urna. Nulla ullamcorper vestibulum turpis. Pellentesque cursus luctus mauris.

Nulla malesuada porttitor diam. Donec felis erat, congue non, volutpat at, tincidunt tristique, libero. Vivamus viverra fermentum felis. Donec nonummy pellentesque ante. Phasellus adipiscing semper elit. Proin fermentum massa ac quam. Sed diam turpis, molestie vitae, placerat a, molestie nec, leo. Maecenas lacinia. Nam ipsum ligula, eleifend at, accumsan nec, suscipit a, ipsum. Morbi blandit ligula feugiat magna. Nunc eleifend consequat lorem. Sed lacinia nulla vitae enim. Pellentesque tincidunt purus vel magna. Integer non enim. Praesent euismod nunc eu purus. Donec bibendum quam in tellus. Nullam cursus pulvinar lectus. Donec et mi. Nam vulputate metus eu enim. Vestibulum pellentesque felis eu massa.



## Kaynaklar

- Akaike, H. (1974). “A New Look at the Statistical Model Identification”. *IEEE Transactions on Automatic Control* 19.6, ss. 716–723.
- Alesina, A., A. Devleeschauwer, W. Easterly, S. Kurlat ve R. Wacziarg (2003). *Fractionalization*. Tek. rap.
- Bouoiyour, J. ve R. Selmi (2016). “Bitcoin: A Beginning of a New Phase”. *Economics Bulletin* 36.3, ss. 1430–1440.
- BraveNewCoin (2017). *Historical Global Price Indices for Cryptocurrencies*. URL: <https://goo.gl/9J00rU> (erişim tarihi 30 Tem. 2017).
- CoinMarketCap (2017). *CryptoCurrency Monthly Volume Rankings in USD*. URL: <https://goo.gl/i7q2Vk> (erişim tarihi 30 Tem. 2017).
- Dias, A. ve P. Embrechts (2004). “Dynamic Copula Models for Multivariate High-Frequency Data in Finance”. *Manuscript, Eth Zurich*.
- Fischer, M., C. Köck, S. Schlüter ve F. Weigert (2009). “An Empirical Analysis of Multivariate Copula Models”. *Quantitative Finance* 9.7, ss. 839–854.
- Perron, P. (1997). “Further Evidence on Breaking Trend Functions in Macroeconomic Variables”. *Journal of Econometrics* 80.2, ss. 355–385.
- Quandl (2017). *BNC Digital Currency Indexed EOD*. URL: <https://goo.gl/BVpCJe> (erişim tarihi 30 Tem. 2017).